

Municipalité de Saint-Claude

Rapport financier 2020

Le 6 avril 2021

Hervé Provencher, maire
France Lavertu, directrice générale, secrétaire-trésorière

Municipalité de
SAINT-CLAUDE



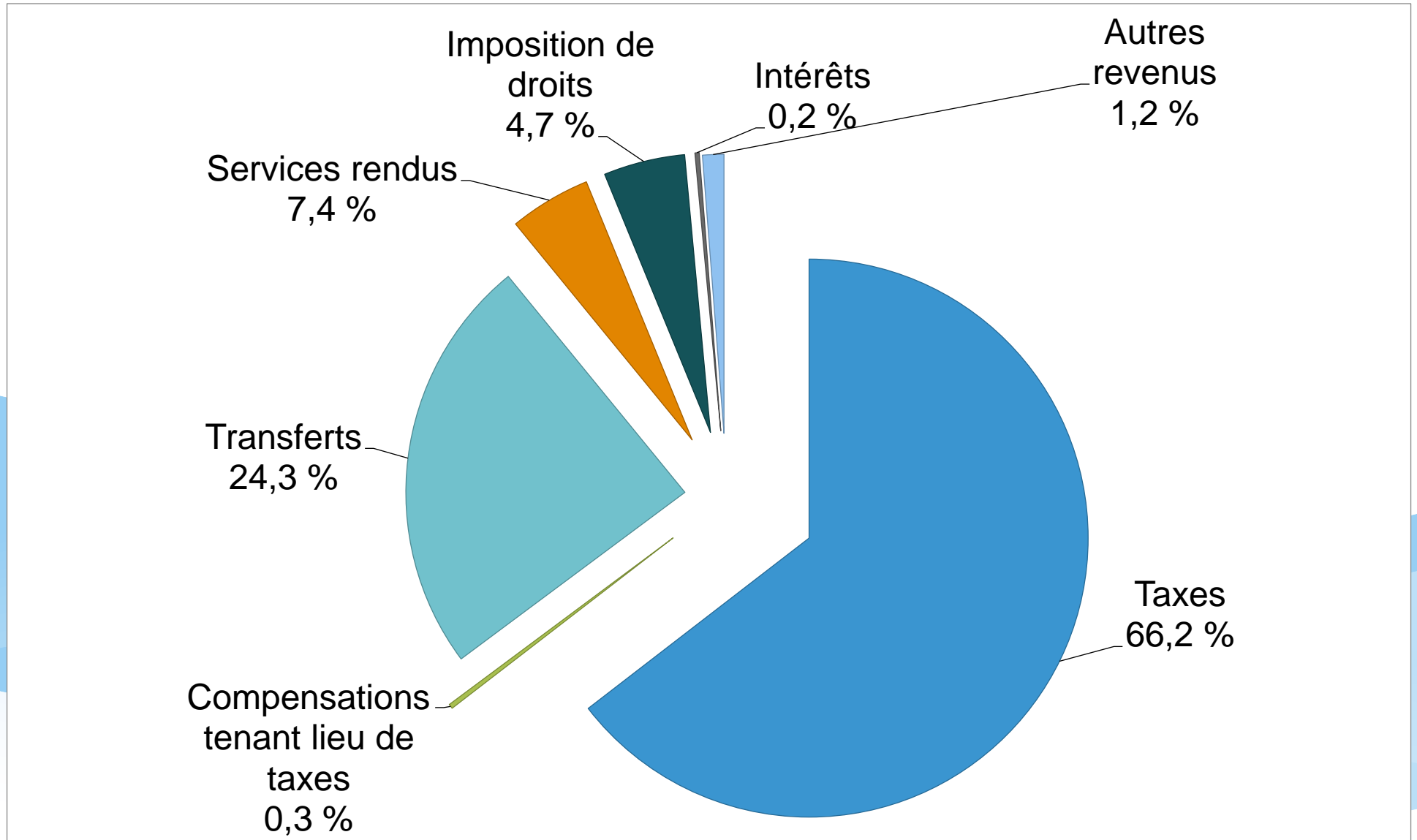
Table des matières

- Sommaire des revenus de fonctionnement 3
- Sommaire des charges de fonctionnement 5
- Sommaire des résultats 7
- Sommaire des acquisitions d'immobilisations 8
- Sommaire du financement des immobilisations 9
- Sommaire du bilan 10
- Sommaire de l'excédent accumulé 11
- Endettement net à long terme 12
- Taux global de taxation 13
- Sommaire de la rémunération des élus 14
- Annexe – Autres informations 15

Sommaire des revenus de fonctionnement

Revenus de fonctionnement	Budget 2020 (\$)	Réalisations 2020 (\$)	Réalisations 2019 (\$)
Taxes	1 500 515	1 513 309	1 445 970
Compensations tenant lieu de taxes	3 000	6 303	6 265
Transferts	554 469	569 117	465 806
Services rendus	78 900	110 627	161 551
Imposition de droits	27 500	110 530	83 788
Intérêts	2 616	5 799	17 511
Autres revenus	-	28 871	4 241
	2 167 000	2 344 556	2 185 132

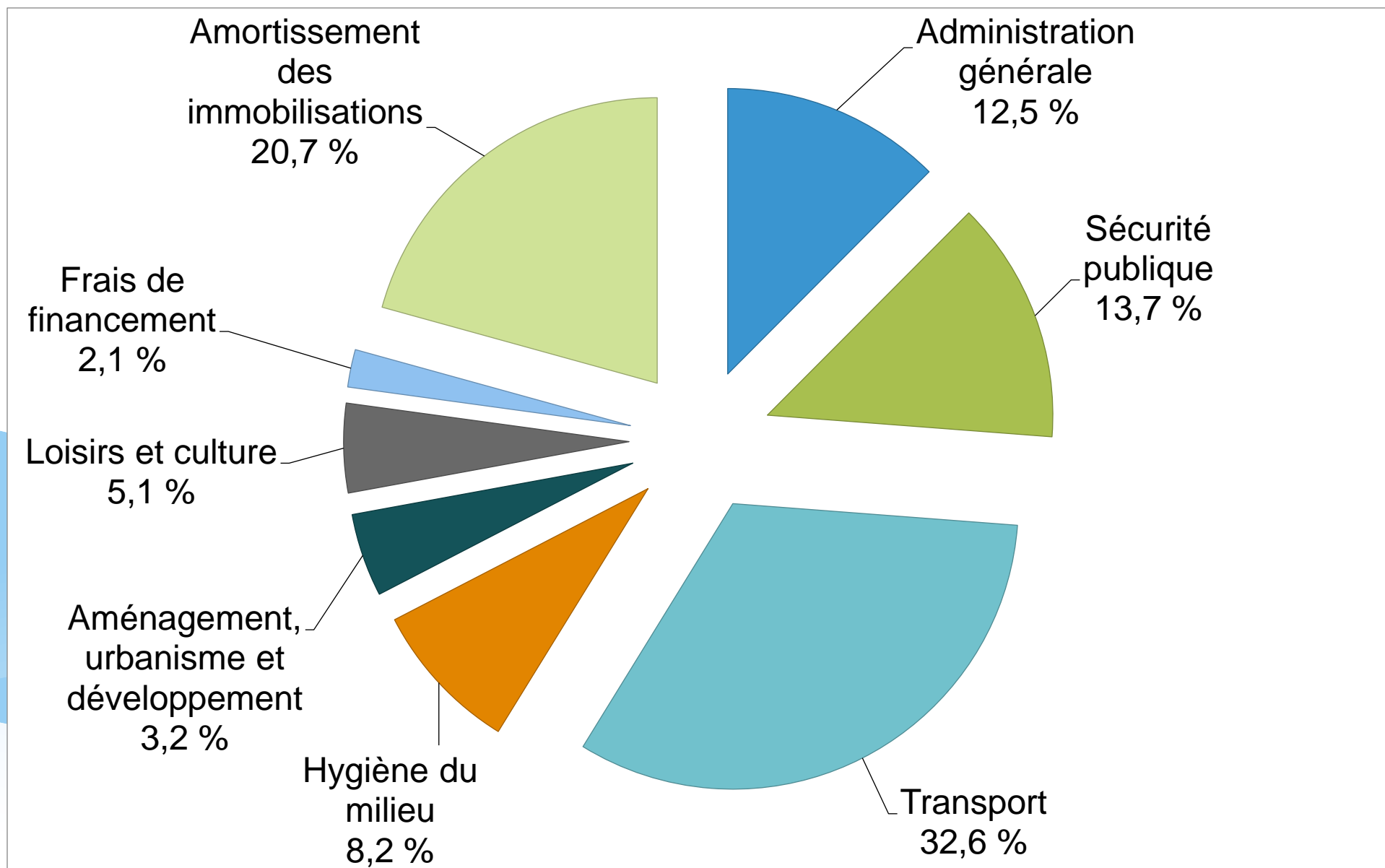
Sommaire des revenus de fonctionnement – répartition 2020



Sommaire des charges de fonctionnement

Charges de fonctionnement	Budget 2020 (\$)	Réalisations 2020 (\$)	Réalisations 2019 (\$)
Administration générale	308 000	296 437	290 256
Sécurité publique	332 500	326 735	319 556
Transport	727 400	774 826	838 008
Hygiène du milieu	206 500	204 643	197 009
Aménagement, urbanisme et développement	82 500	112 006	77 174
Loisirs et culture	132 000	120 076	150 844
Frais de financement	39 300	50 604	61 258
Amortissement des immobilisations	-	492 389	482 631
Total des charges	1 828 200	2 377 716	2 416 736

Sommaire des charges de fonctionnement – répartition 2020



Sommaires des résultats

	Budget 2020 (\$)	Réalisations 2020 (\$)	Réalisations 2019 (\$)
Revenus de fonctionnement	2 167 000	2 344 556	2 185 132
Charges de fonctionnement	(1 828 200)	(2 377 716)	(2 416 736)
Excédent de fonctionnement	338 800	(33 160)	(231 604)
Amortissement des immobilisations	-	492 389	482 631
Produit de cession d'immobilisations	-	40 421	1 412
(Gain) Perte à la cession d'immobilisations	-	(12 879)	410
Remboursement des prêts	-	19 400	-
Remboursement de la dette à long terme	(238 500)	(173 750)	(60 483)
Financement à long terme	-	-	-
Activités d'investissement	(137 500)	(108 413)	(189 405)
Excédent de fonctionnement non affecté	25 000	111 331	74 999
Réserves financières et fonds réservés	12 200	(75 000)	(24 999)
Excédent de fonctionnement à des fins fiscales	-	260 339	52 961

Sommaire des acquisitions d'immobilisations

Projets	2020 (\$)
Acquisition camion 10 roues	303 236
Terrain rue Martel	210 000
Réfection de chemins (rang 8)	53 677
Rénovation bibliothèque	46 743
Réfection rang 9 et chemin Grande-Ligne	31 051
Couteau et lames pour camion	21 216
Outil et équipement remorque (volé)	11 424
Jeux et poubelles parc Pointe-Marchand	7 266
Scellement de fissures et glissières	6 326
Équipement de bureau	3 396
Éclairage - ligne électrique	2 314
Total des acquisitions d'immobilisations	696 649

Sommaire du financement des immobilisations

	2020 (\$)
Total des acquisitions des immobilisations	696 649
Sources de financement	
Subventions (RIRL)	(75 000)
Financement à long terme des activités d'investissement	(663 136)
Transfert activités de fonctionnement	(108 413)
Contributions	(210 000)
Total du financement	(1 056 549)

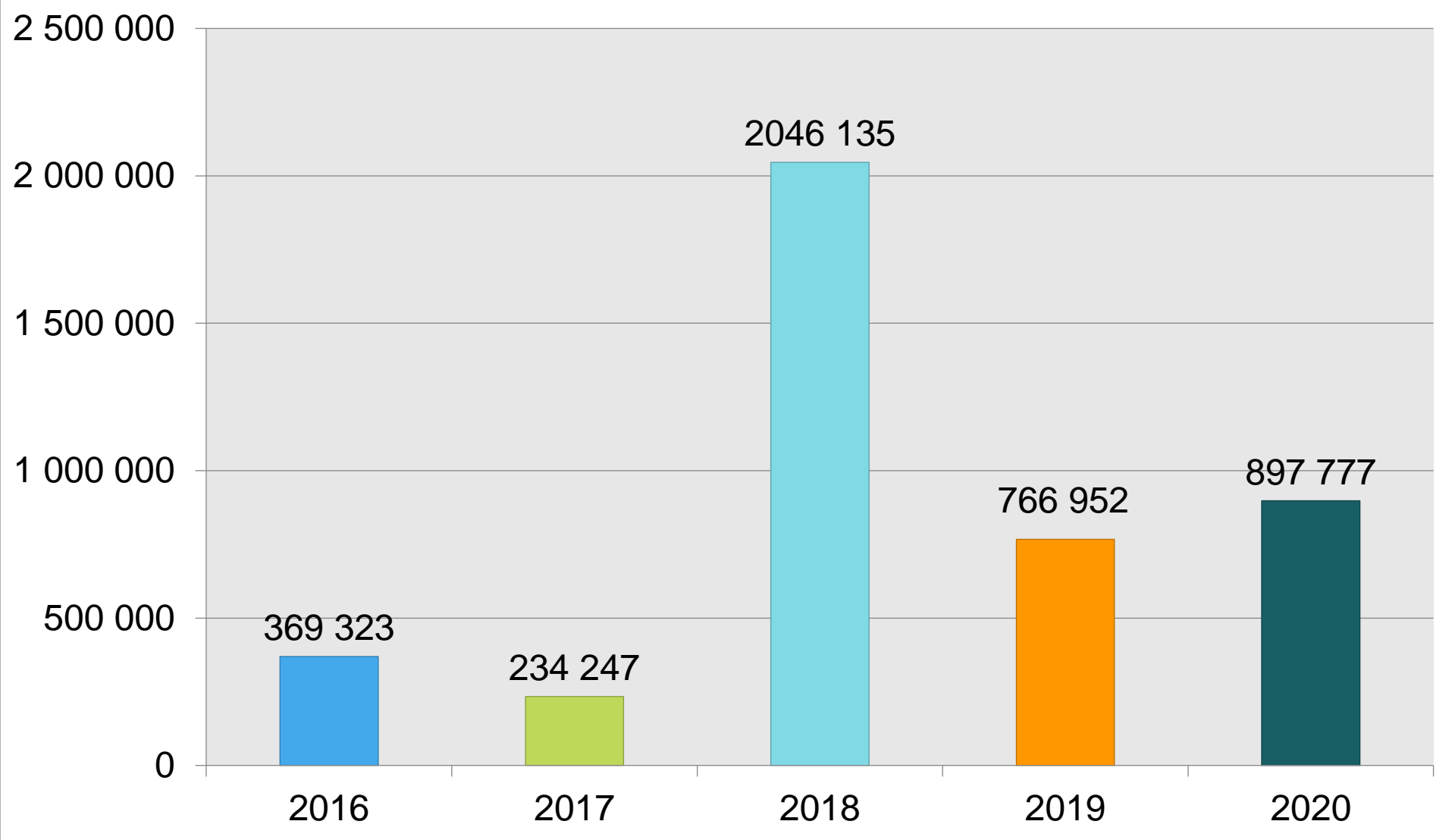
Sommaire du bilan

	2020 (\$)	2019 (\$)
Actifs financiers	2 356 036	1 925 063
Passifs	(2 132 712)	(1 773 849)
Actifs financiers nets	223 324	151 214
Actifs non financiers	5 776 198	5 596 468
Excédent accumulé	5 999 522	5 747 682

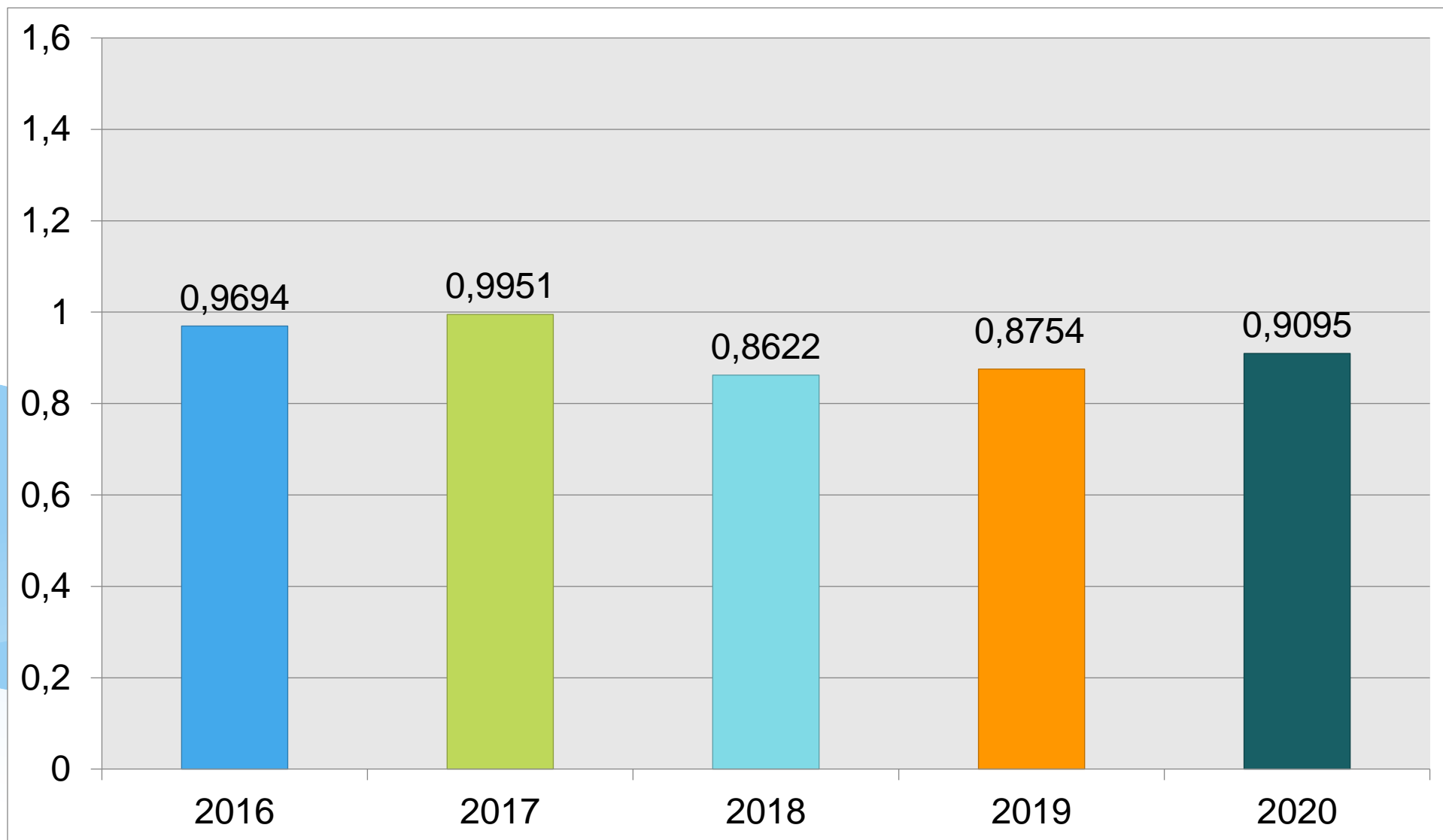
Sommaire de l'excédent accumulé

	2020 (\$)	2019 (\$)
Excédent de fonctionnement non affecté	692 932	543 925
Excédent de fonctionnement affecté	-	-
Réserves financières et fonds réservés	100 000	25 000
Dépenses constatées à taxer ou à pourvoir	-	-
Financement des investissements en cours	1 340	(358 561)
Investissement net dans les immobilisations et autres actifs	5 205 250	5 537 318
Excédent accumulé	5 999 522	5 747 682

Endettement net à long terme



Taux global de taxation

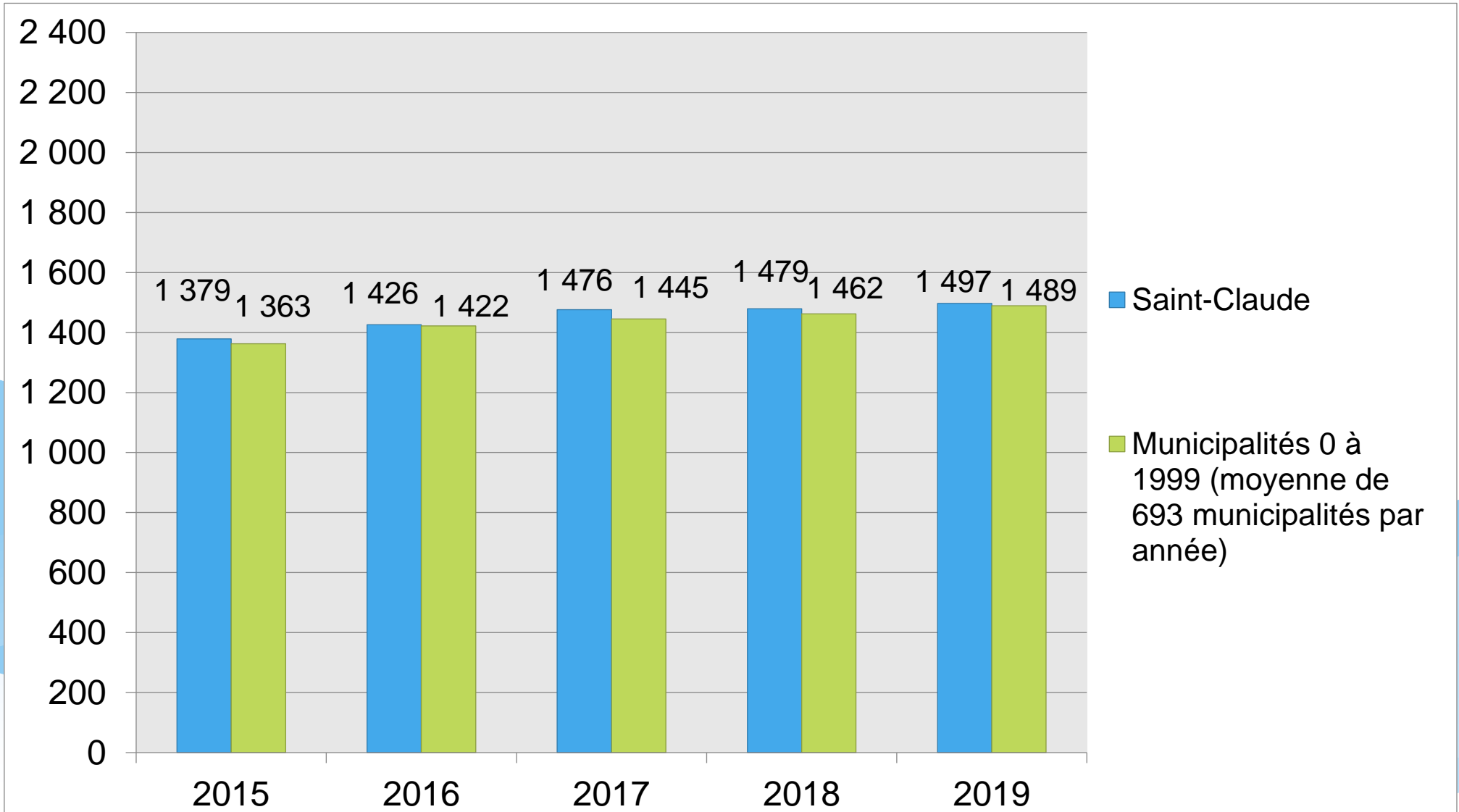


Sommaire de la rémunération des élus

	Rémunération (\$)	Allocation (\$)
Hervé Provencher	8 303	4 151
Marco Scrosati	2 768	1 384
Yves Gagnon	2 768	1 384
Étienne Hudon-Gagnon	2 768	1 384
Yvon Therrien	2 768	1 384
Lucie Coderre	2 768	1 384
Suzanne Vachon	2 768	1 384
Total	24 911	12 455

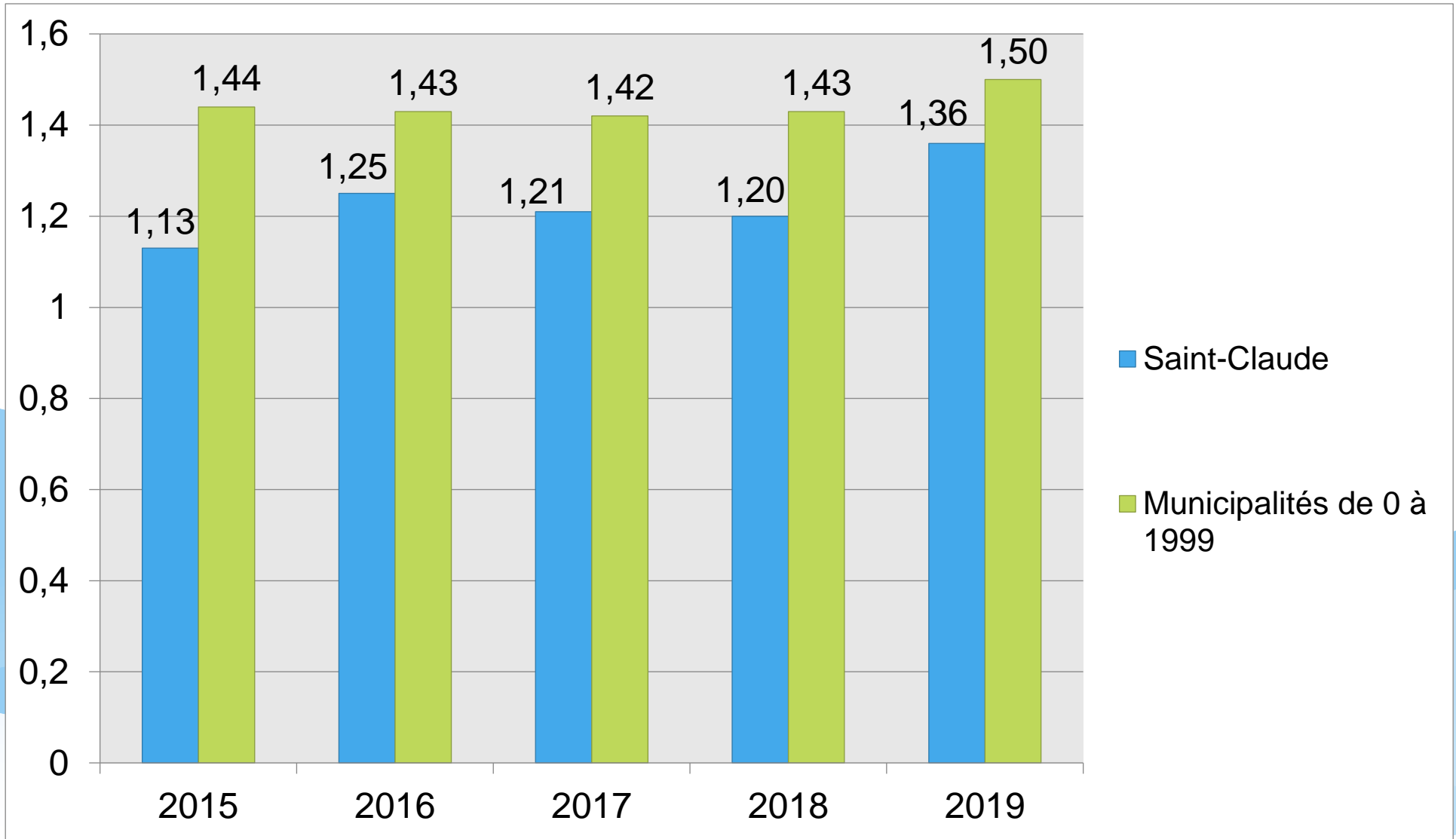
Annexe – Autres informations

Charges fiscales moyennes par logement (*)



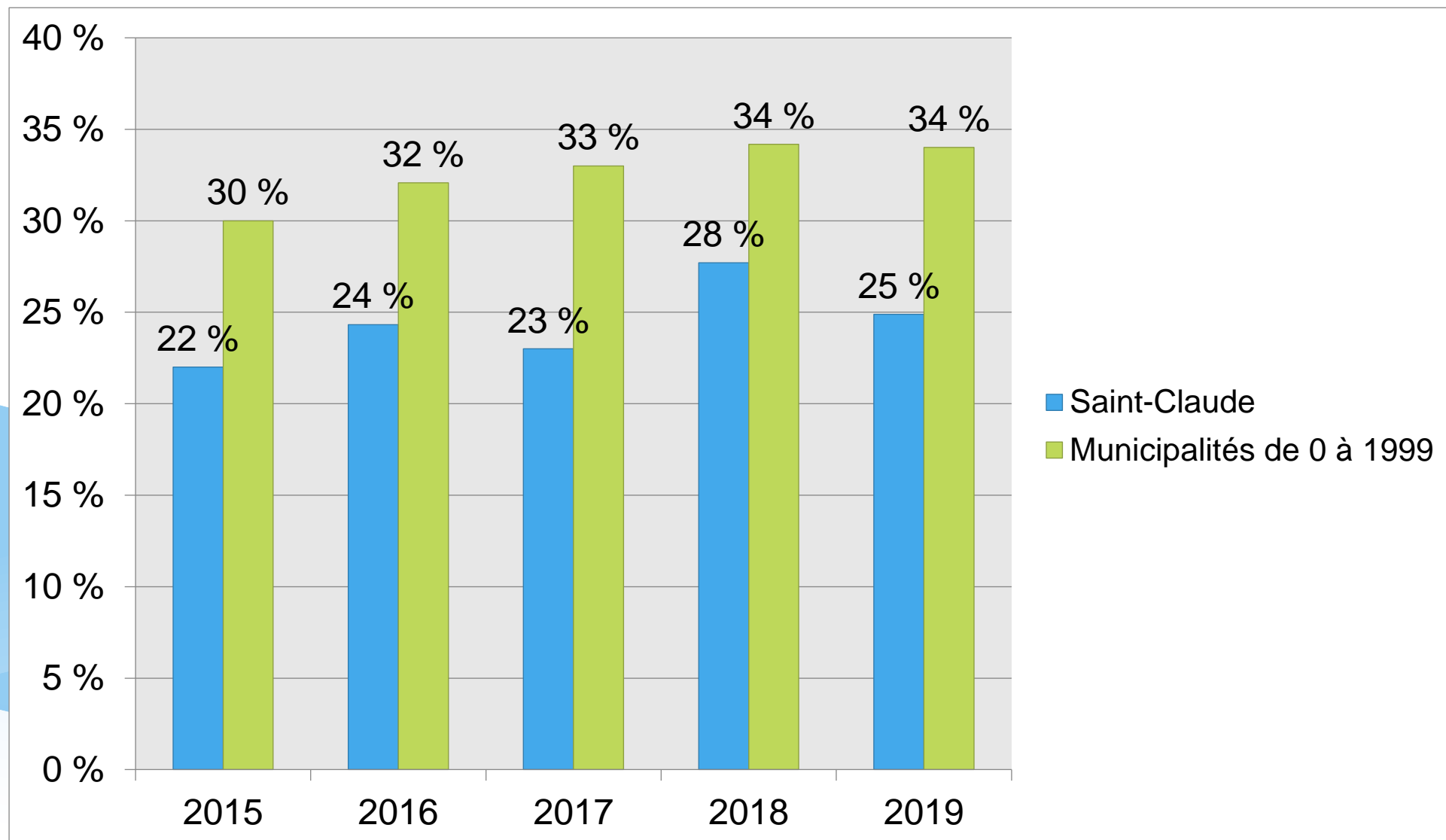
* Les informations proviennent des documents « Profil financier 2015 – Saint-Claude », « Profil financier 2016 – Saint-Claude », « Profil financier 2017 – Saint-Claude », « Profil financier 2018 – Saint-Claude » et « Profil financier 2019 – Saint-Claude » de la Direction générale des finances municipales. Les informations pour 2020 ne sont pas disponibles.

Charges nettes par 100 \$ d'évaluation (*)



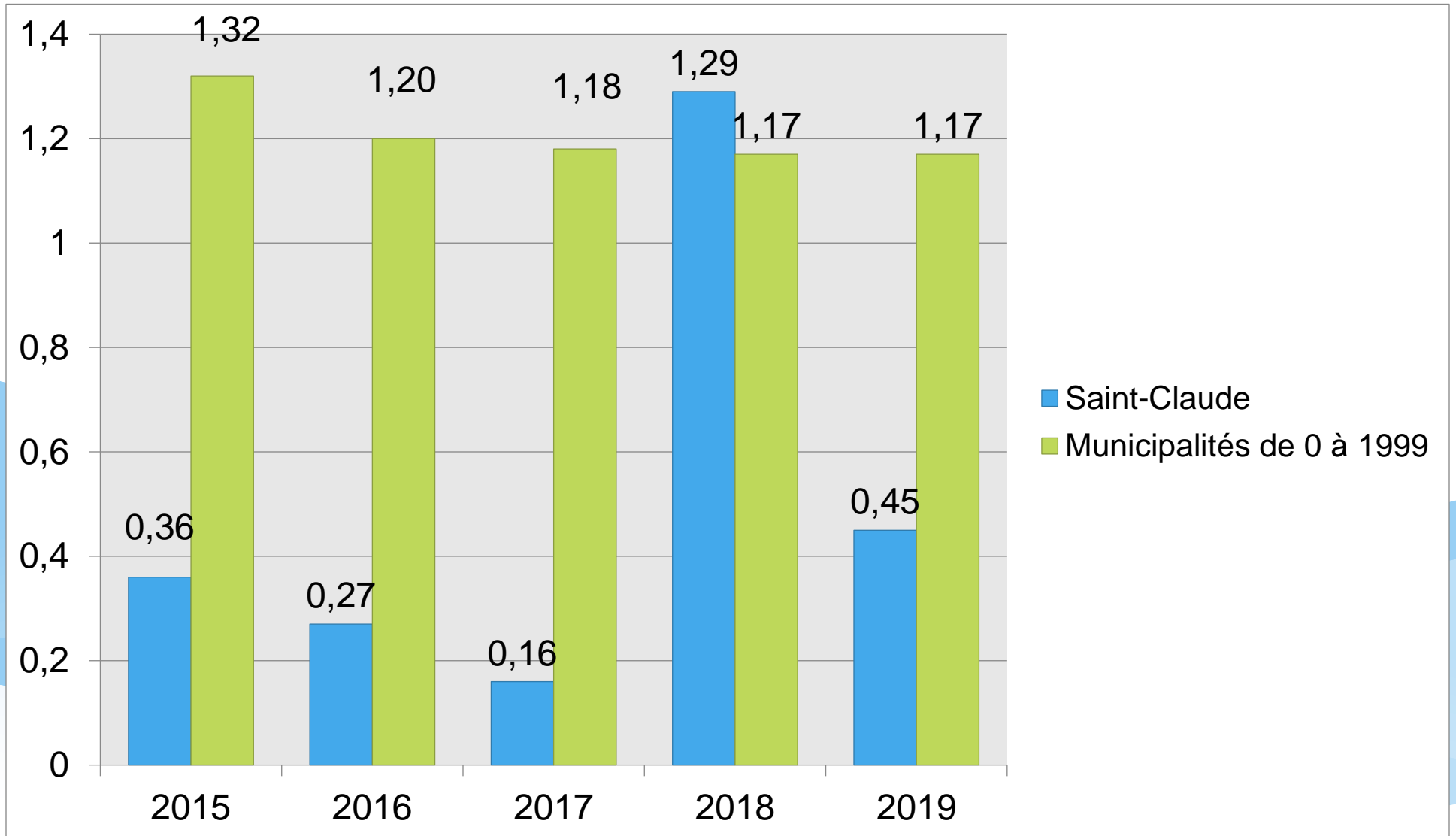
* Les informations proviennent des documents « Profil financier 2015 – Saint-Claude », « Profil financier 2016 – Saint-Claude », « Profil financier 2017 – Saint-Claude », « Profil financier 2018 – Saint-Claude » et « Profil financier 2019 – Saint-Claude » de la Direction générale des finances municipales. Les informations pour 2020 ne sont pas disponibles.

Excédent (déficit) de fonctionnement accumulé/Revenus de fonctionnement (*)



* Les informations proviennent des documents « Profil financier 2015 – Saint-Claude », « Profil financier 2016 – Saint-Claude », « Profil financier 2017 – Saint-Claude », « Profil financier 2018 – Saint-Claude » et « Profil financier 2019 – Saint-Claude » de la Direction générale des finances municipales. Les informations pour 2020 ne sont pas disponibles.

Évolution de l'endettement net à long terme/100 \$ d'évaluation (*)



* Les informations proviennent des documents « Profil financier 2015 – Saint-Claude », « Profil financier 2016 – Saint-Claude », « Profil financier 2017 – Saint-Claude », « Profil financier 2018 – Saint-Claude » et « Profil financier 2019 – Saint-Claude » de la Direction générale des finances municipales. Les informations pour 2020 ne sont pas disponibles.

Municipalité de
SAINT-CLAUDE



JUSQU'AU PINACLE